

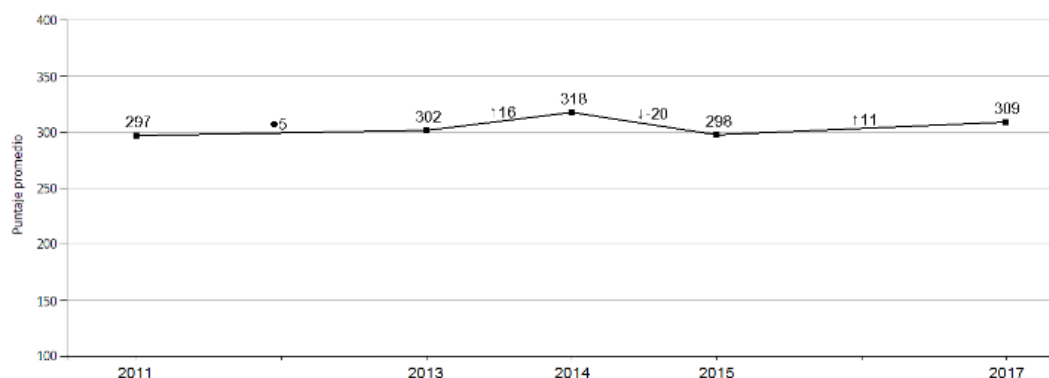
Resultados de aprendizaje 8º básico Simce 2017

■ Puntajes promedio: 2011-2017

Estos resultados permiten observar la trayectoria de los puntajes en las últimas evaluaciones para determinar si hay una tendencia al alza, a la baja o se mantienen los resultados de aprendizaje Simce.

	Lectura
Puntaje promedio	309
El promedio 2017 del establecimiento comparado con el obtenido en la evaluación anterior es	más alto (11 puntos)
El promedio 2017 del establecimiento comparado con el promedio nacional 2017 de establecimientos de similar GSE es	más alto (49 puntos)

Puntajes promedio Simce Lengua y Literatura: Lectura 8º básico 2011-2017 y su variación

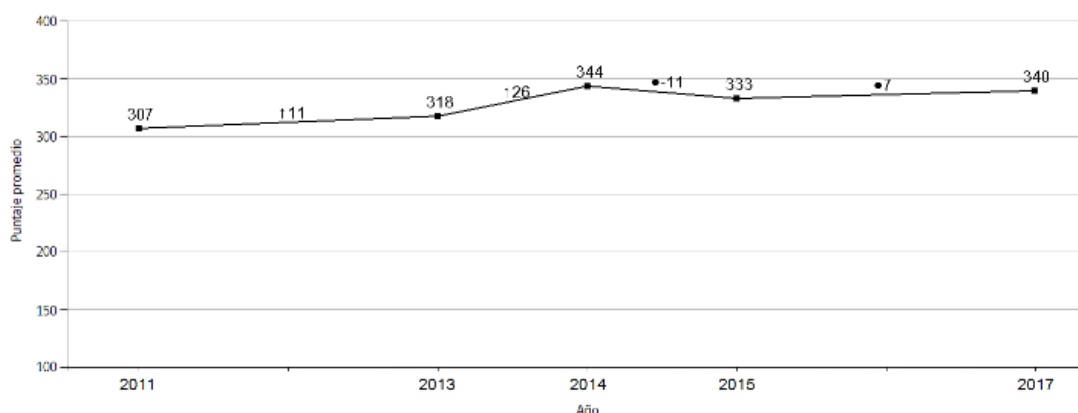


■ Puntajes promedio: 2011-2017

Estos resultados permiten observar la trayectoria de los puntajes en las últimas evaluaciones para determinar si hay una tendencia al alza, a la baja o se mantienen los resultados de aprendizaje Simce.

	Matemática
Puntaje promedio	340
El promedio 2017 del establecimiento comparado con el obtenido en la evaluación anterior es	similar (7 puntos)
El promedio 2017 del establecimiento comparado con el promedio nacional 2017 de establecimientos de similar GSE es	más alto (58 puntos)

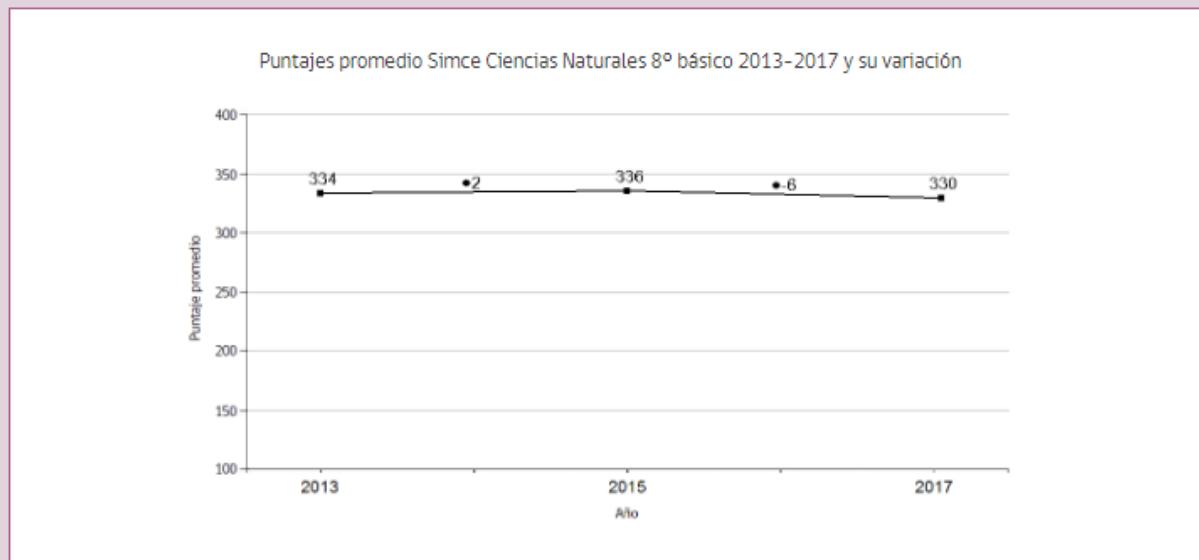
Puntajes promedio Simce Matemática 8º básico 2011-2017 y su variación



■ Puntajes promedio 2013-2017

Estos resultados permiten observar la trayectoria de los puntajes en las últimas evaluaciones para determinar si hay una tendencia al alza, a la baja o se mantienen los resultados de aprendizaje Simce.

	Cs. Naturales
Puntaje promedio	330
El promedio 2017 del establecimiento comparado con el obtenido en la evaluación anterior es	similar (-6 puntos)
El promedio 2017 del establecimiento comparado con el promedio nacional 2017 de establecimientos de similar GSE es	más alto (54 puntos)



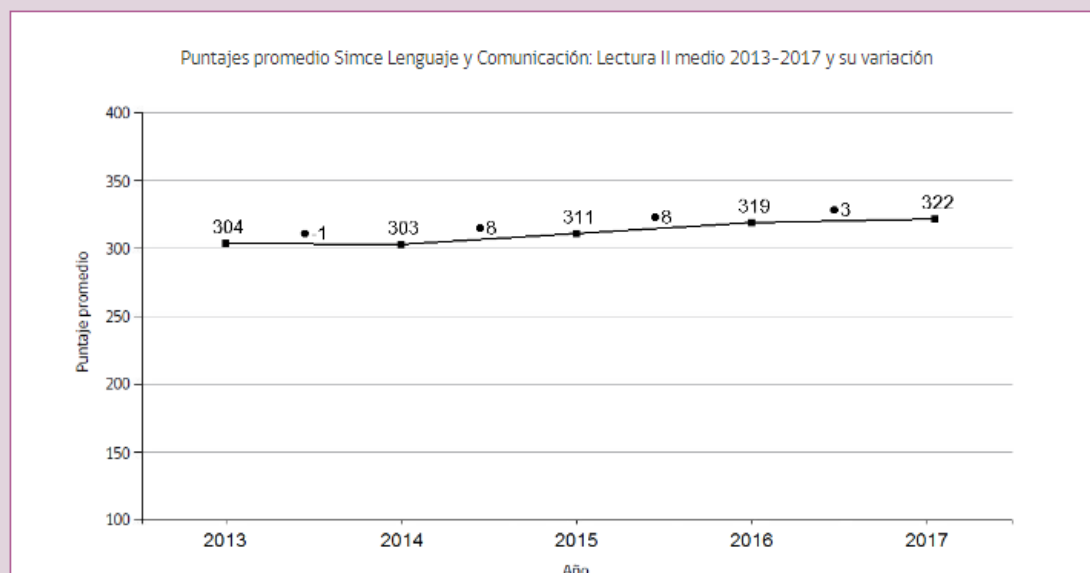
Resultados de aprendizaje II Medio Simce 2017

Lectura

■ Puntajes promedio: 2013-2017

Estos resultados permiten observar la trayectoria de los puntajes en las últimas evaluaciones para determinar si hay una tendencia al alza, a la baja o se mantienen los resultados de aprendizaje Simce.

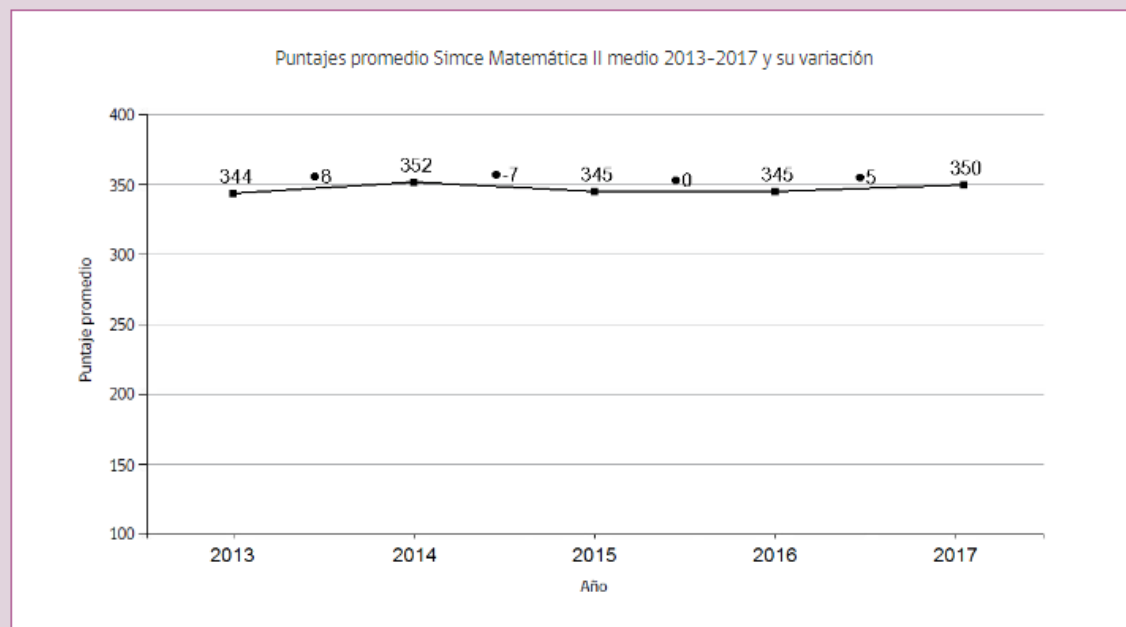
	Lectura
Puntaje promedio	322
El promedio 2017 del establecimiento comparado con el obtenido en la evaluación anterior es	similar (3 puntos)
El promedio 2017 del establecimiento comparado con el promedio nacional 2017 de establecimientos de similar GSE es	más alto (49 puntos)



■ Puntajes promedio: 2013-2017

Estos resultados permiten observar la trayectoria de los puntajes en las últimas evaluaciones para determinar si hay una tendencia al alza, a la baja o se mantienen los resultados de aprendizaje Simce.

		Matemática
Puntaje promedio		350
El promedio 2017 del establecimiento comparado con el obtenido en la evaluación anterior es		similar (5 puntos)
El promedio 2017 del establecimiento comparado con el promedio nacional 2017 de establecimientos de similar GSE es		más alto (43 puntos)



■ Puntaje promedio: 2015-2017

Estos resultados permiten observar la trayectoria de los puntajes en las últimas evaluaciones para determinar si hay una tendencia al alza, a la baja o se mantienen los resultados de aprendizaje Simce.

		Historia, Geografía y Cs. Sociales
Puntaje promedio		320
El promedio 2017 del establecimiento comparado con el obtenido en la evaluación anterior es		similar -3
El promedio 2017 del establecimiento comparado con el promedio nacional 2017 de establecimientos de similar GSE es		más alto (43 puntos)

Puntajes promedio Simce Historia, Geografía y Ciencias Sociales II medio 2015-2017

	Prueba	Puntaje promedio 2015	Puntaje promedio 2017	Variación 2015-2017
II medio	Historia, Geografía y Cs. Sociales	323	320	similar -3

Resultados de evaluaciones Simce

■ Puntajes promedio 8° básico

	Comprensión de Lectura	Matemática	Ciencias Naturales
Promedio Simce 2015	298	333	336
El promedio 2015 del establecimiento comparado con el obtenido en la evaluación anterior es	más bajo -20 puntos	similar -11 puntos	similar 2 puntos
El promedio 2015 del establecimiento comparado con el promedio nacional 2015 de establecimientos de similar GSE es	más alto 36 puntos	más alto 44 puntos	más alto 46 puntos

Resultados de evaluaciones Simce

■ Puntajes promedio II medio

	Comprensión de Lectura	Matemática	Historia, Geografía y Ciencias Sociales
Promedio Simce 2015	311	345	323
El promedio 2015 del establecimiento comparado con el obtenido en la evaluación anterior ¹ es	similar 8 puntos	similar -7 puntos	\\
El promedio 2015 del establecimiento comparado con el promedio nacional 2015 de establecimientos de similar GSE es	más alto 41 puntos	más alto 40 puntos	más alto 45 puntos

¹El año 2015 se aplicó por primera la prueba Simce de Historia, Geografía y Ciencias Sociales, y no es posible reportar comparación con respecto a la evaluación anterior.

Información obtenida de los Resultados Académicos de la Agencia de la Calidad de la Educación, SIMCE.CL

Resultados Académicos 2014 y PSU 2016

Octavo Básico

Segundo Medio

	Comprensión de Lectura	Matemática	Ciencias Naturales
Promedio Simce 2014	318	344	325
El promedio Simce 2014 del establecimiento comparado con el obtenido en la evaluación anterior es:	más alto 16 puntos	más alto 26 puntos	más alto 24 puntos
El promedio Simce 2014 del establecimiento comparado con el promedio nacional 2014 de establecimientos de similar GSE es:	más alto 57 puntos	más alto 58 puntos	más alto 37 puntos
Promedio Simce 2014	303	352	320
El promedio 2014 del establecimiento comparado con el obtenido en la evaluación anterior ¹ es:	similar -1 puntos	similar 8 puntos	\\
El promedio Simce 2014 del establecimiento comparado con el promedio nacional 2014 de establecimientos de similar GSE es:	más alto 25 puntos	más alto 44 puntos	más alto 40 puntos

PSU Admisión 2016:

N° Alumnos Pje.Max. Pje. Mínimo Promedio

Lenguaje y Comunicación	110	759	344	595,92
Matemática	110	789	458	611,2
Promedio L y M	110	603,57		603,57
Cs. Sociales	42	782	486	621,40
Cs. Naturales	89	762	407	603,49